
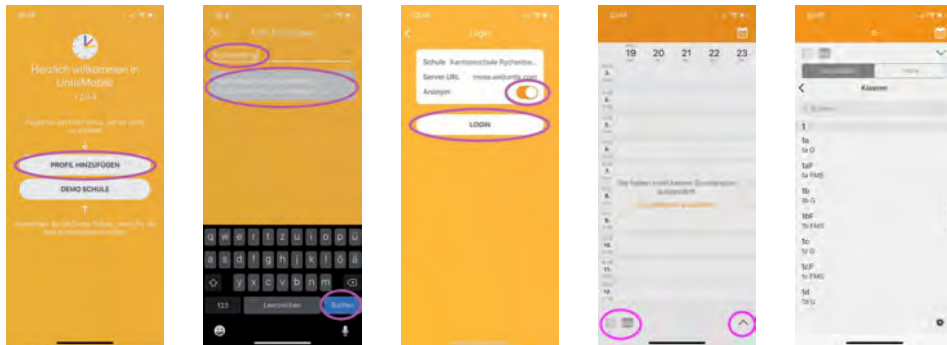




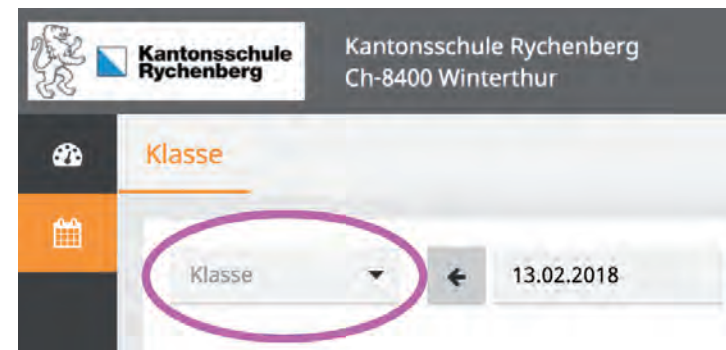
Auf Smartphones / Tablets: mit Untis Mobile

- 1 App „Untis Mobile“ laden**
(gratis, für iOS im AppStore und Android im PlayStore) 
- 2 Vorgehen exemplarisch für iOS:**
App starten, **Profil hinzufügen**, **Schule suchen** (“Rychenberg” eingeben) und hinzufügen
- 3 Schalter „Anonym“ aktivieren und einloggen**
(Login ohne Benutzername & Passwort)
- 4 Stundenplan auswählen** (unten rechts),
zwischen Tages- und Wochenansicht wechseln (unten links),
Details zu Lektion durch klicken auf Lektion



Auf PCs: im Browser

- 1** Webseite im Browser aufrufen:
https://mese.webuntis.com/WebUntis/?school=Kantonsschule_Rychenberg#main
(Link „Stundenplan“ auf KRW-Homepage führt zur selben Webseite,
falls Abfrage-Fenster erscheint, Schulname eingeben: Kantonsschule_Rychenberg)
- 2** Links im Fenster den Button „**Stundenplan**“ auswählen
- 3** Im Aufklapp-Menü „Klasse“ den Stundenplan der entsprechenden **Klasse wählen**, allenfalls rechts daneben die Woche wählen



- 4** Der aufgerufene Stundenplan lässt sich im Browser mit einem Lesezeichen (Bookmark) hinterlegen und damit direkt aufrufen

